

# Projet DÉCOLLER

Ecole Maternelle Jules Valles

BRIVE LA GAILLARDE

Classe de Madame Marie-Caroline DUPUCH



Œuvre réalisée



Description du projet :

## LANGAGE ORAL


### Séance 1 Le grand déballage

Objectif : Recueillir des représentations des élèves concernant le mot décoller

### Séance 2 Structuration

Objectif : structurer et enrichir les représentations des élèves concernant le mot décoller


Réalisation d'une affiche collective



### Séance 3 Appropriation du vocabulaire


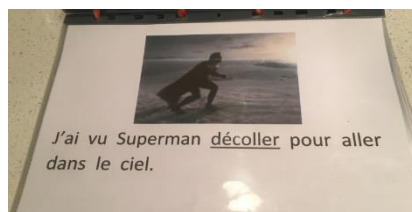
Objectif : S'approprier du vocabulaire

- Visionnage de différentes situations de décollage



- Elaboration collective de phrases contenant les mots décoller/ s'envoler

Réalisation d'une livre à parler « J'ai vu »



### Séance ④ Appropriation du vocabulaire

Objectif : S'approprier du vocabulaire

- Jeu de loto à partir du livre « J'ai vu »

### Séance ⑤ Appropriation du vocabulaire

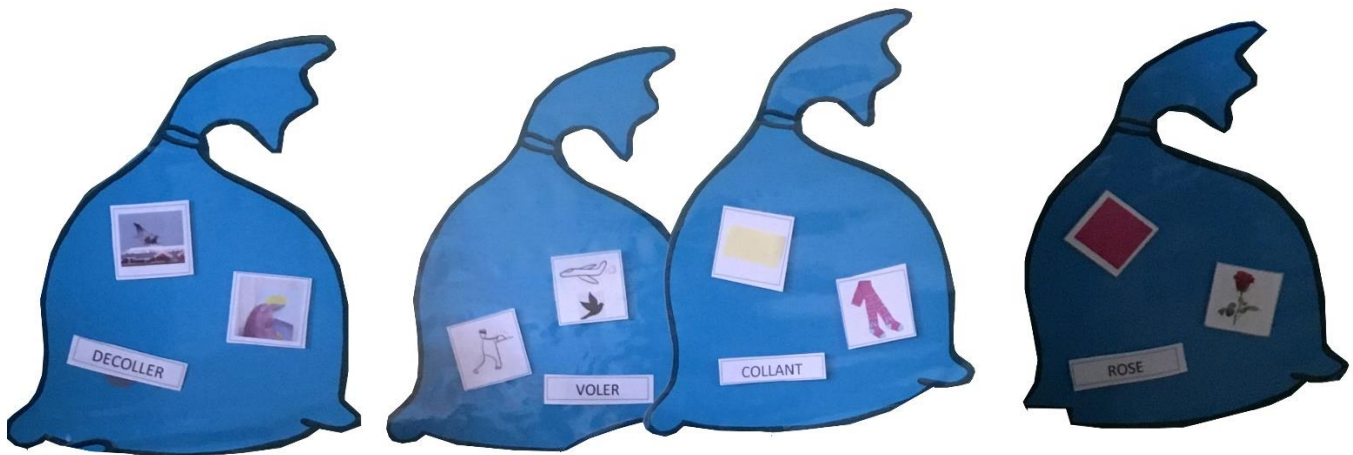
Objectif : S'approprier du vocabulaire par des exercices structuraux

- Jeu de loto à partir du livre « J'ai vu »

### Séance ⑤ Découverte de la polysémie

Objectif : Découvrir la notion d'homonyme

- Conception du sac à mot « décoller », puis enrichissement avec d'autres sacs



## Activités artistiques

### Séance ① Observation

Objectif : Observer et décrire des affiches d'alphabets  
Evocation du projet « Alphabet décollé »

### Séance ② Observation et sélection des œuvres d'arts

Objectif : Observer, commenter et choisir une œuvre  
Chaque élève choisit une œuvre d'art et la lettre qu'il souhaite réaliser

### Séance ③ Réalisation du contour et de la lettre

Objectif : Coller des gommettes en alternant un rythme sur le contour de l'œuvre

- Coller le contour
- Recouvrir la lettre

### Séance ④ Mise en peinture


Objectif : Recouvrir un support

### Séance ⑤ Décollage des gommettes

Objectif : Faire apparaître les œuvres dissimulées sous chaque lettre

### Séance ⑥ Réalisation de l'œuvre

Objectif : Coller en respectant l'ordre alphabétique



## Le jeu

L'œuvre réalisée sert de support à un jeu

Objectifs :

- Observation des œuvres artistiques (couleurs / détails)
- Nommer les lettres de l'alphabet

Règle : Chaque élève tire au hasard une œuvre et doit nommer la lettre derrière laquelle se cache son œuvre